

# Současný trh s prasaty

15.5.2024

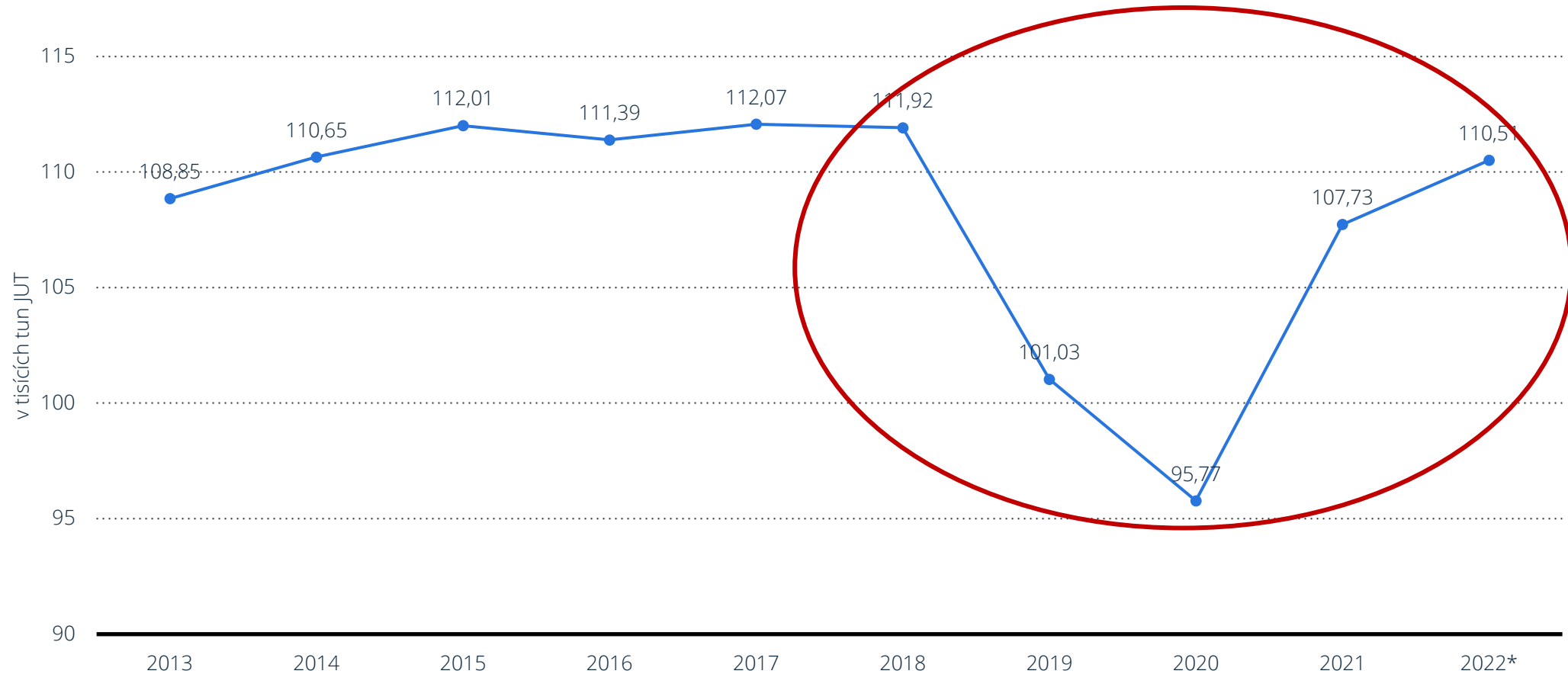
Gianluca Avino  
Regional Director – South East Europe and Africa

PIC®



# Vývoj celosvětové produkce vepřového masa 2013 - 2022

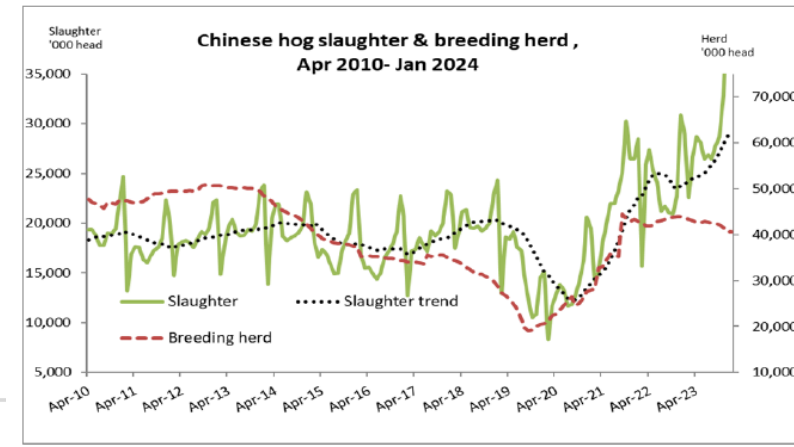
Od r. 2018 došlo k rozkolísání trhů v důsledku poklesu produkce způsobenému AMP.



# Globální shrnutí trhu

## Severní Amerika

- dobrá poptávka
- silný export
- chovatelům se vrací rentabilita



## EMEA

- ceny prasat dosáhly nejvyšších hodnot
- pokles počtu prasnic pokračuje
- Export pod tlakem

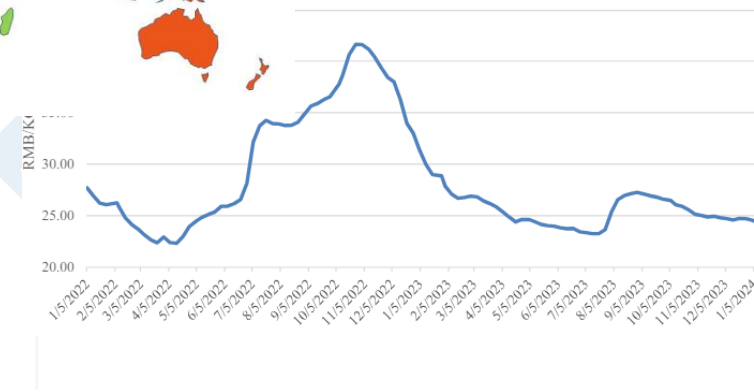
## Latinská Amerika

- snížený export v březnu
- rentabilitu zlepšuje pokles cen krmných směsí



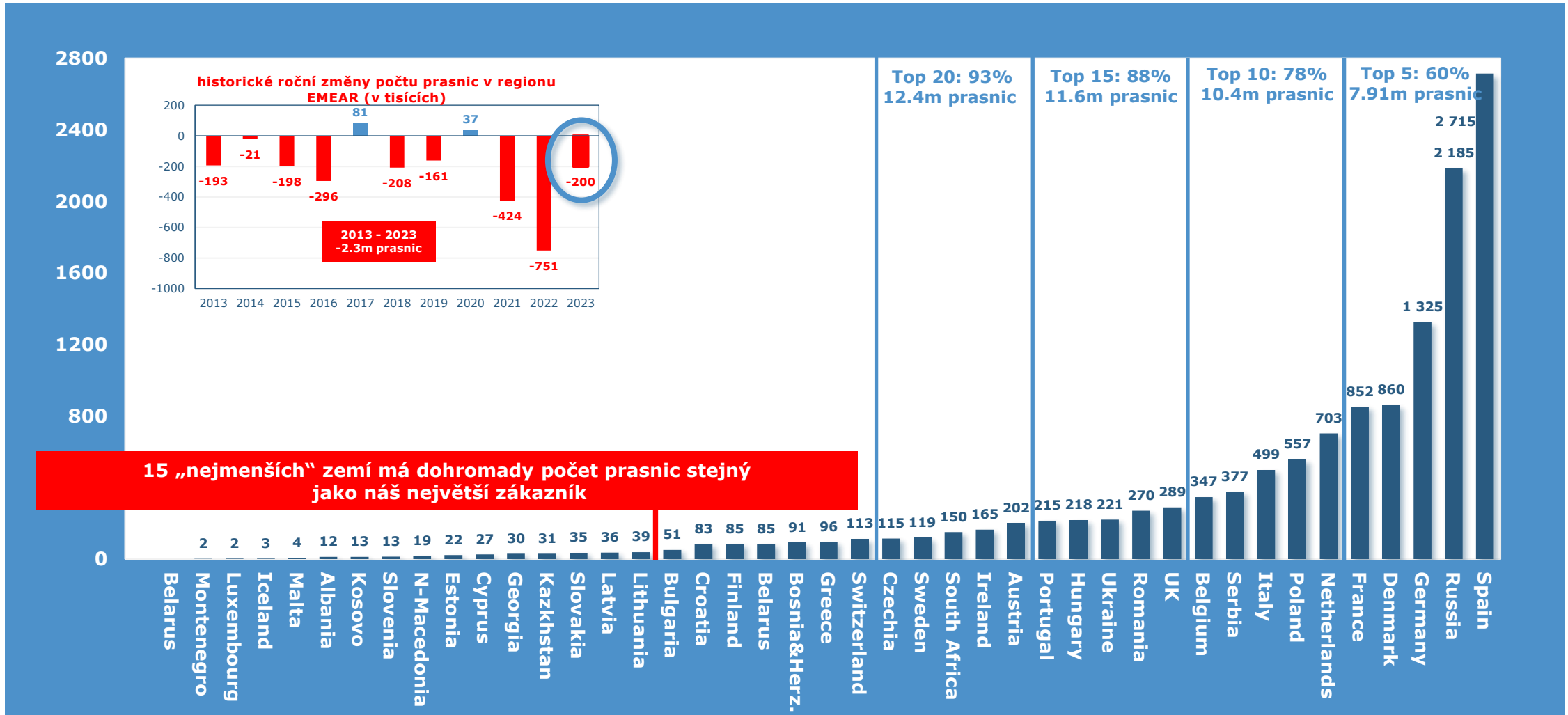
## Asie/Čína

- import poklesl, ale měl by se obnovit
- cena masa roste
- stabilní počet prasnic



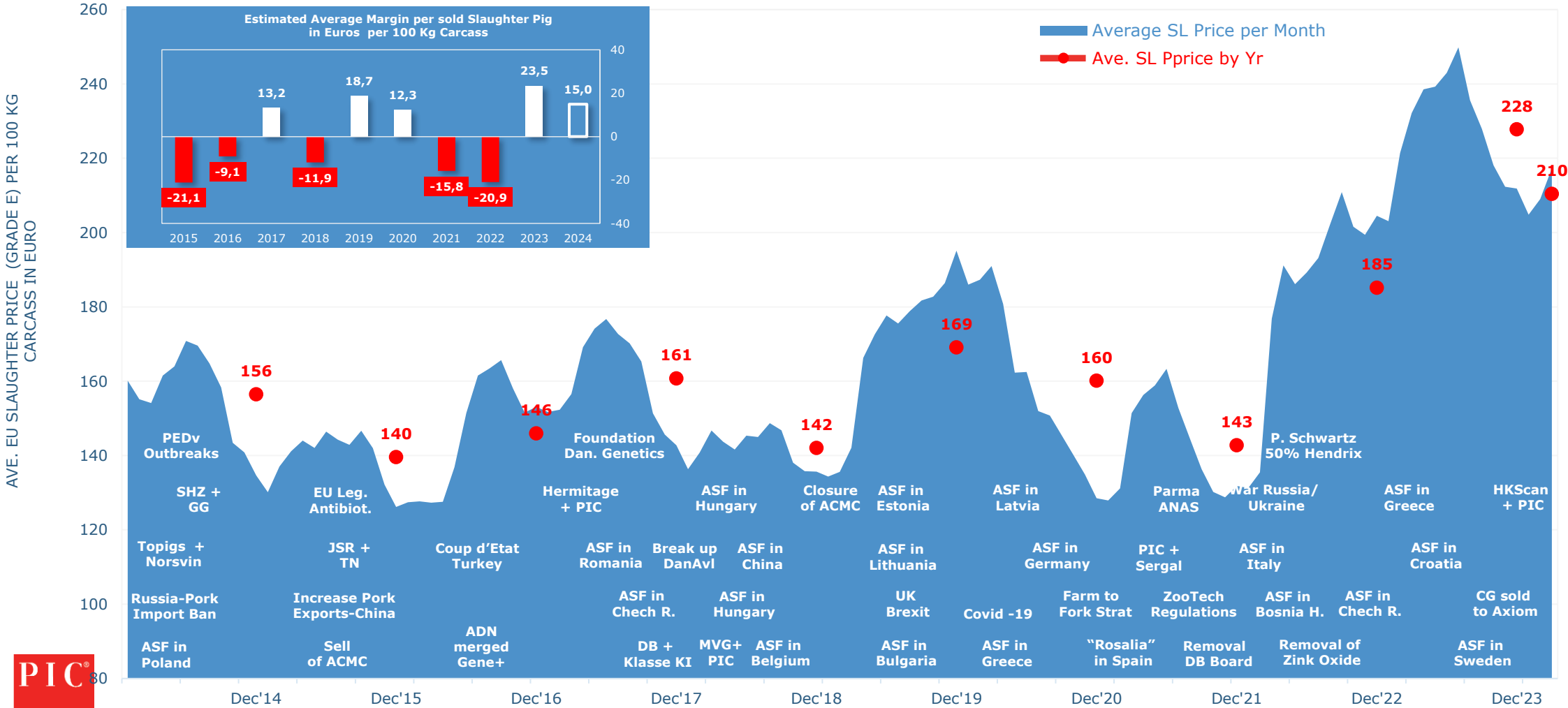
# PIC Region EMEAR

Situace na trhu – odhadované počty prasnic v tisících (pros.2023)



# PIC EMEAR

Situace na trhu – vývoj ceny prasat a důležité události

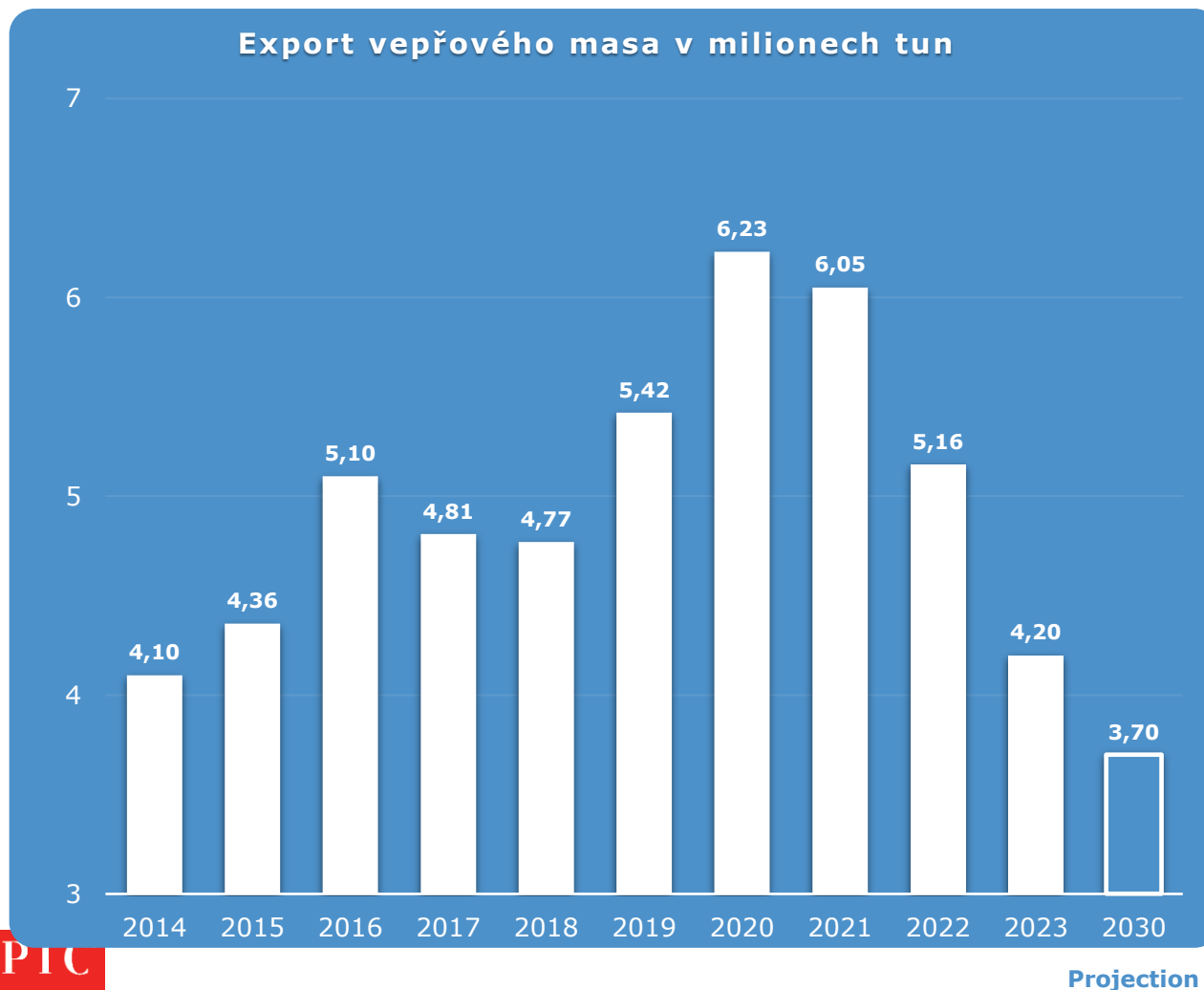


\*Source: ADHB and PIC Gross Margin calculator



# PIC EMEAR

Situace na trhu – objem exportu\*

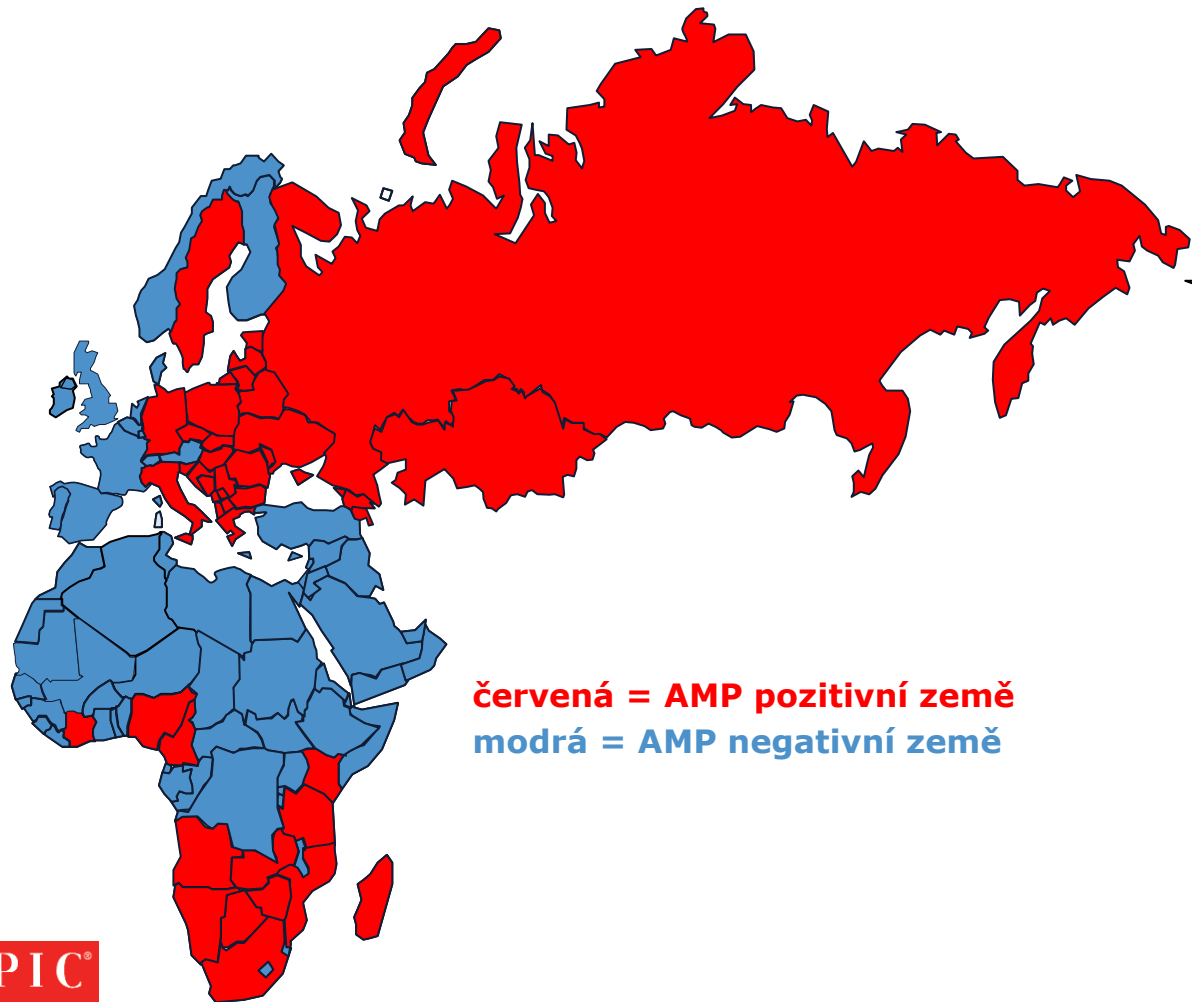


\*Source: European Commission

- Mezi lety 2023 a 2022 poklesl export vepřového masa o **18,6%**
- Hlavní důvody poklesu v roce 2023:
  1. Přebytek jatečných prasat v Číně spolu s klesající spotřebou způsobenou změnou chování spotřebitelů.
  2. Extrémně vysoká cena prasat v Evropě snižuje globální konkurenceschopnost.
  3. Noví vývozci (např. Rusko) vstupují na globální trh, zejména v Asii včetně Číny.
  4. Ohniska AMP v původně negativních zemích (Švédsko, Chorvatsko, Česko a Řecko).

# PIC EMEAR

Situace na trhu - nákazy - AMP & PRRS



- AMP se v regionu EMEAR šíří stále více.
- Během posledních 12 měsíců se AMP začal vyskytovat v dalších čtyřech původně negativních zemích (Řecko, Chorvatsko, BaH, Švédsko).
- V březnu 2024 bylo z celkového počtu prasnic v EMEAR ~6.6mil ks v pozitivních zemích, tedy **49.8%** z celkového počtu prasnic; v červnu 2017 to bylo pouze ~3,9 mil ks v pozitivních zemích, tedy **27%** → to je navýšení o **69%**.
- PRRS (Rosalia) má nadále velmi negativní dopad na chov prasat ve Španělsku.

# PIC EMEAR

Situace na trhu – výzvy, výzvy, výzvy – jako všude jinde

nebezpečné  
nákazy

stárnutí a  
pokles  
populace

počet  
konkurentů

globální  
napětí

snižující se  
spotřeba

ekonomické  
zpomalení

historická  
přítomnost  
PIC

zmenšující  
se trh

legislativa

inflace a  
úroky

sociální  
trendy

mortalita  
prasnic

snižující se  
export

PRRS -  
Rosalia

struktura  
trhu

rozpojené  
dodavatelské  
řetězce

nedostatek  
prac.sil

atd,atd,atd,  
atd,atd,atd

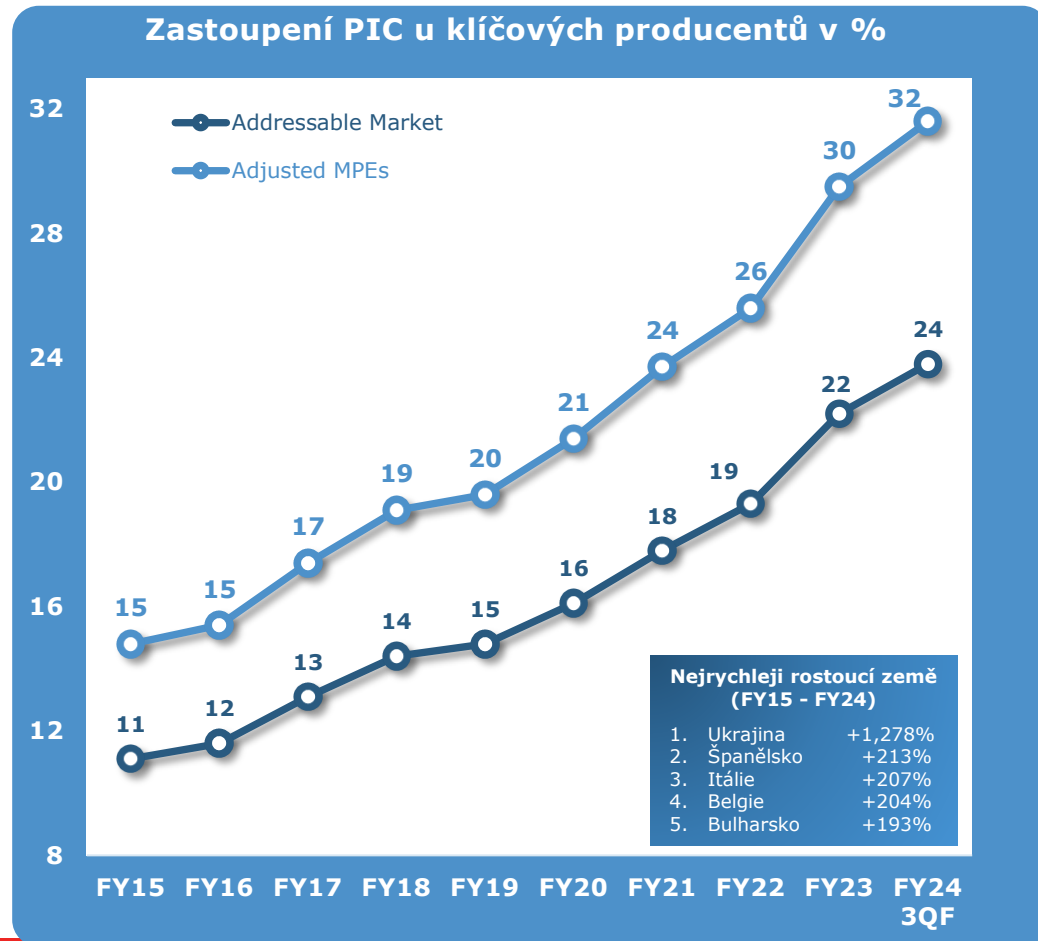


**Více než 60 let poskytujeme chovatelům  
skvělou genetiku a prvotřídní technickou  
podporu.**

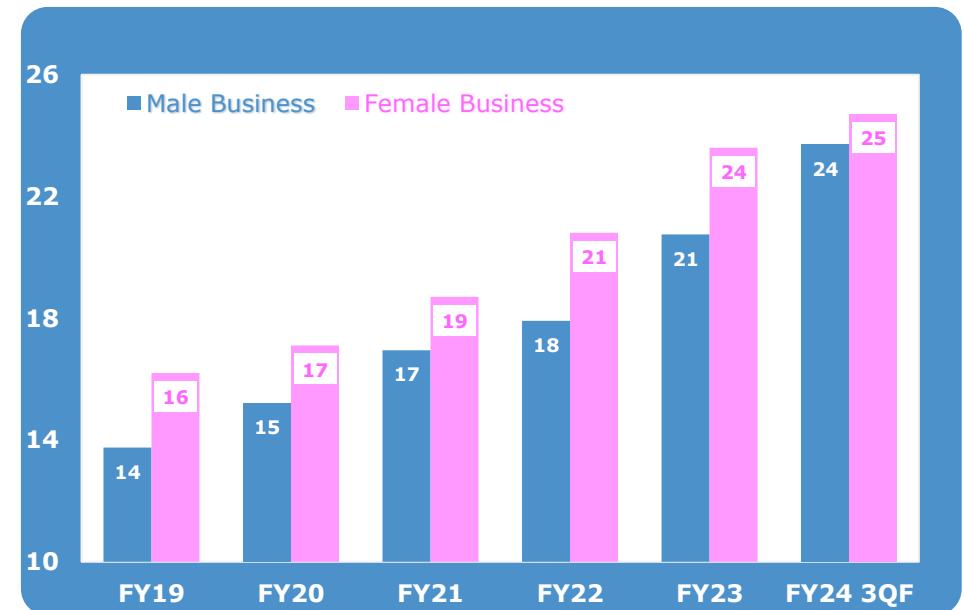
**Naším cílem je maximalizovat *Váš* úspěch.**

# PIC EMEAR

Klíčoví producenti – zastoupení PIC



1. PIC posiluje svoje vedoucí postavení na zmenšujícím se trhu.
2. Podíl na trhu s otcovskou i mateřskou genetikou v regionu EMEAR.



# PIC EMEAR

## Shrnutí

- Počty prasnic i výkrmových prasat se snižují v důsledku zdravotních problémů, regulací, snižující se spotřeby masa a nižšího přístupu na světový trh.
- Posledních 15 měsíců přineslo producentům zisk a to zejména po špatném období 2021 & 2022. Současný výhled pro 2024 je pozitivní.
- Ve finančním roce FY24 porostou prodeje PIC v regionu o 8.5% oproti předešlému roku. PIC bude zvyšovat podíl na trhu, který je jinak velmi komplexní, rychle se měnící a zmenšuje se.
- Někteří naši regionální a globální konkurenti mají problémy s produkty i finanční těžkosti.
- To nejlepší pro region EMEAR teprve přijde!!!

